

Informace o vyplacených dávkách v rezortu MPSV ČR
v květnu 2026

Obsah:

1) Dávky důchodového pojištění	2
2) Dávky nemocenského pojištění	3
3) Podpory v nezaměstnanosti	5
4) Nepojistné sociální dávky	6
5) Pojistné na sociální zabezpečení a příspěvek na státní politiku zaměstnanosti	12

1) Dávky důchodového pojištění

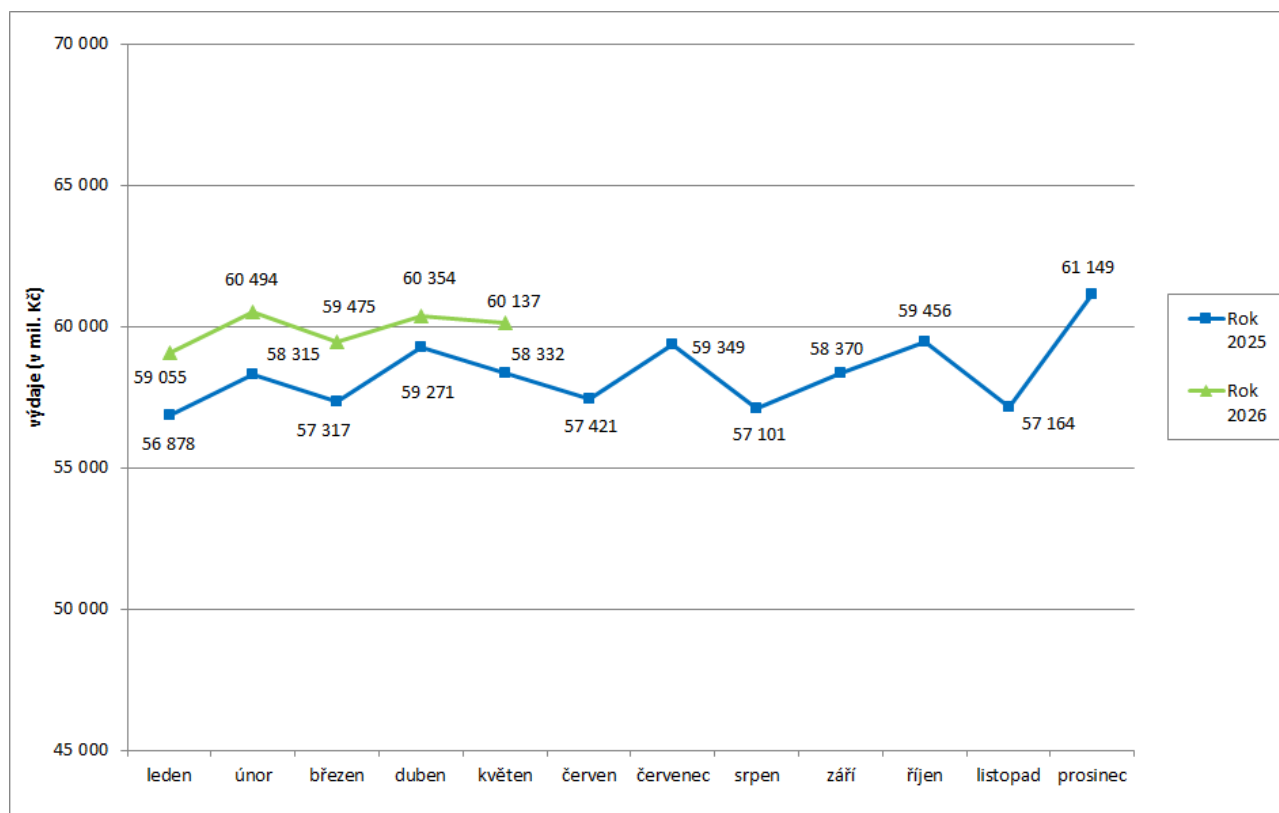
- Výdaje na důchody dosáhly v květnu 2026 úrovně cca **60,1 mld. Kč**.
- Výdaje na valorizaci důchodů za měsíc květen 2026 činily **1 806,8 mil. Kč** a od počátku roku 2026 – **9 091,9 mil. Kč**.

Tabulka 1.1: Vývoj výdajů na dávky důchodového pojištění

Výdaje v rámci dávkového systému		Běžný měsíc											Celkové výdaje za rok	
		leden	únor	březen	duben	květen	červen	červenec	srpen	září	říjen	listopad		prosinec
Rok 2026 (v mil. Kč)		59 055	60 494	59 475	60 354	60 137								x
Rok 2025 (v mil. Kč)		56 878	58 315	57 317	59 271	58 332	57 421	59 349	57 101	58 370	59 456	57 164	61 149	700 122
Rozdíl	v mil. Kč	2 177	2 179	2 158	1 083	1 806								
	v %	3,8	3,7	3,8	1,8	3,1								

Zdroj: ČSSZ

Graf 1.1: Vývoj výdajů na dávky důchodového pojištění



Tabulka 1.2: Vývoj počtu důchodců a vyplacených důchodů podle druhu důchodu

Druh důchodu	Počet důchodců (v tis.)		Meziroční index v %	Počet vypl. důchodů (v tis.)		Meziroční index v %
	květen 2025	květen 2026		květen 2025	květen 2026	
Starobní	2 345,5	2 338,3	99,7	2 431,4	2 425,5	99,8
Invalidní	417,1	420,0	100,7	427,0	430,0	100,7
<i>III. stupeň</i>	153,5	151,5	98,7	156,3	154,3	98,7
<i>II. stupeň</i>	80,7	82,1	101,7	83,3	84,7	101,6
<i>I. stupeň</i>	182,8	186,4	101,9	187,4	191,1	102,0
Vdovský*	19,0	19,0	100,2	520,6	519,3	99,8
Vdovecký*	4,8	4,9	101,7	100,4	101,5	101,1
Sírotčí	43,2	43,6	101,0	44,9	45,5	101,4
CELKEM	2 829,6	2 825,9	99,9	3 524,3	3 521,9	99,9

Zdroj: ČSSZ

* ve sloupcích „Počet důchodců“ jsou uvedeni pouze příjemci sólo vyplácených důchodů

Pozn.: ukazatel „Počet důchodců“ zahrnuje důchodce v ČR, ukazatel „Počet vypl. důchodů“ zahrnuje rovněž výplaty do ciziny.

Tabulka 1.3: Vývoj výdajů na důchody podle druhu důchodu

Druh důchodu	Vyplaceno v období (mil. Kč)*		Meziroční index v %	Vyplaceno od počátku roku (mil. Kč)*		Meziroční index v %
	květen 2025	květen 2026		2025	2026	
Starobní	49 009,3	50 510,8	103,1	243 959,4	251 576,8	103,1
Invalidní	5 758,7	5 967,9	103,6	28 590,4	29 711,7	103,9
<i>III. stupeň</i>	2 825,2	2 882,2	102,0	14 054,2	14 352,0	102,1
<i>II. stupeň</i>	1 006,6	1 055,9	104,9	4 976,3	5 259,4	105,7
<i>I. stupeň</i>	1 926,9	2 029,8	105,3	9 559,9	10 100,3	105,7
Vdovský	2 662,0	2 725,7	102,4	13 162,1	13 555,3	103,0
Vdovecký	383,4	404,8	105,6	1 889,2	2 013,6	106,6
Sírotčí	518,4	528,2	101,9	2 511,3	2 658,3	105,9
CELKEM	58 331,7	60 137,3	103,1	290 112,3	299 515,7	103,2
Jednorázový příspěvek důchodci**	0,1	0,0		0,2	0,0	
CELKEM výdaje na důchody	58 331,8	60 137,3	103,1	290 112,5	299 515,7	103,2

Zdroj: ČSSZ

Pozn.: výdaje nezahrnují zálohy poštám

2) Dávky nemocenského pojištění

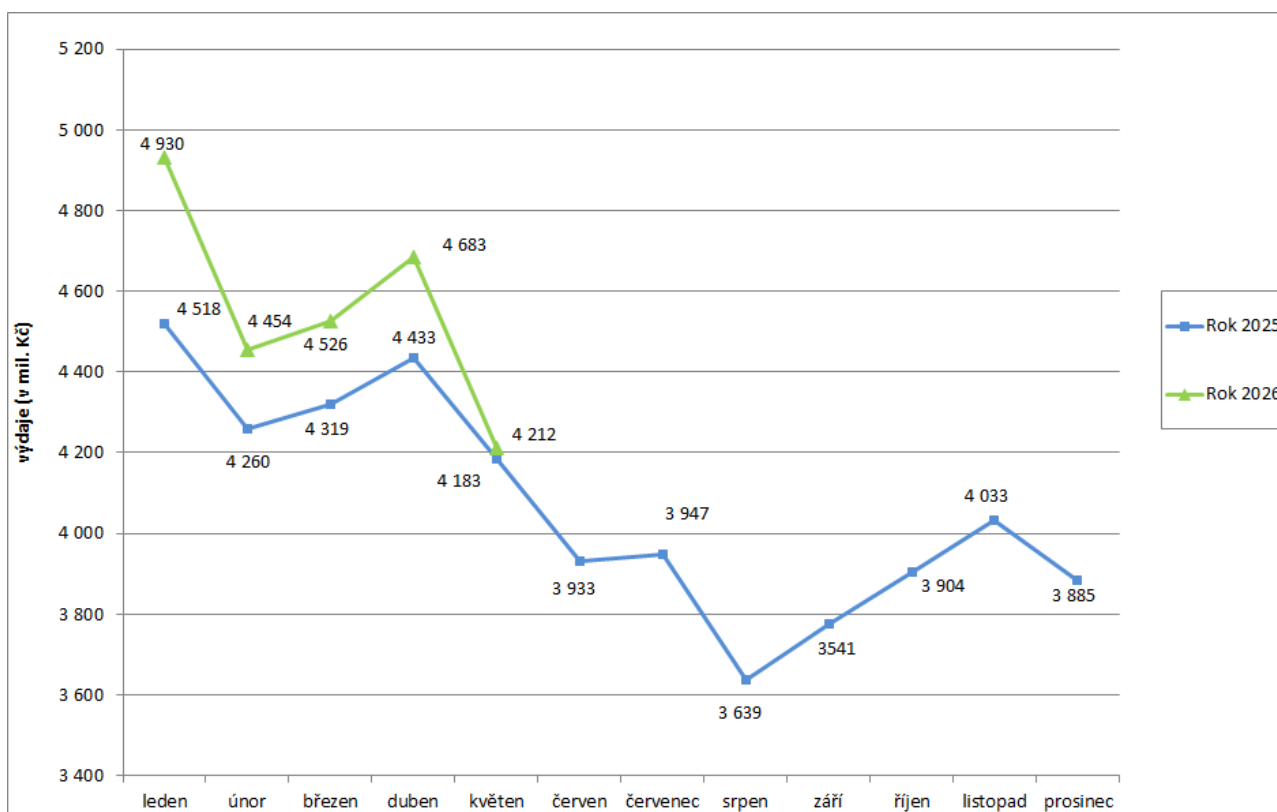
- **Výdaje na dávky nemocenského pojištění činily v květnu 2026 cca 4,2 mld. Kč.** Při meziročním porovnání se jedná o nárůst o **29,2 mil. Kč**, tj. o 0,7 %.
- Výdaje na **nemocenské za květen 2026** se meziročně **zvýšily** o 0,6 % na **3 164,9 mil. Kč**, počet proplacených dnů nemocenského se za **květen 2026** **meziročně snížil o 254,6 tis.** (tj. o 5,6 %) na 4,3 mil. dnů. Průměrné denní nemocenské se zvýšilo meziročně o 6,6 % na 732 Kč.
- Výdaje na **ošetřovné** dosáhly v **květnu 2026** výše **172,8 mil. Kč** a oproti předchozímu měsíci byly o 36,6 mil. Kč nižší. Ve srovnání s květnem minulého roku se snížily o 5,2 mil. Kč.

Tabulka 2.1: Vývoj výdajů na dávky nemocenského pojištění

Výdaje v rámci dávkového systému		Běžný měsíc											Celkové výdaje za rok	
		leden	únor	březen	duben	květen	červen	červenec	srpen	září	říjen	listopad		prosinec
Rok 2026 (v mil. Kč)		4 930	4 454	4 526	4 683	4 212								x
Rok 2025 (v mil. Kč)		4 518	4 260	4 319	4 433	4 183	3 933	3 947	3 639	3 776	3 904	4 033	3 885	48 830
Rozdíl	v mil. Kč	412	194	207	250	29								
	v %	9,1	4,6	4,8	5,6	0,7								

Zdroj: ČSSZ

Graf 2.1: Vývoj výdajů na dávky nemocenského pojištění



Tabulka 2.2: Výdaje na dávky nemocenského pojištění podle druhu dávky

Dávka nemocenského pojištění	Vyplaceno v období (mil. Kč)		Meziroční index v %	Vyplaceno od počátku roku (mil. Kč)		Meziroční index v %
	květen 2025	květen 2026		2025	2026	
Nemocenské	3 145,2	3 164,9	100,6	16 032,2	17 204,7	107,3
Ošetřovné	178,0	172,8	97,1	1 318,3	1 145,8	86,9
Vyrovňovací příspěvek v těhotenství a mateřství	0,8	0,5	71,1	2,8	3,3	116,5
Peněžitá pomoc v mateřství	785,3	799,8	101,9	4 015,5	4 071,7	101,4
Otcovská poporodní péče	47,4	45,6	96,0	230,1	238,7	103,7
Dlouhodobé ošetřovné	26,3	28,5	108,3	114,3	141,9	124,2
CELKEM	4 183,0	4 212,2	100,7	21 713,3	22 806,1	105,0

Zdroj: ČSSZ

3) Podpory v nezaměstnanosti

- V květnu 2026 dosáhly výdaje související s podporou v nezaměstnanosti **1 824,4 mil. Kč**.
- Podíl nezaměstnaných osob v květnu 2026 **meziměsíčně poklesl na 4,8 %** (o 0,1 p. b.), oproti květnu 2025 se tento podíl zvýšil o 0,6 p. b.
- **Počet uchazečů o zaměstnání**, kteří měli **ke konci května 2026 nárok na podporu** v nezaměstnanosti (ukazatel, který významně ovlivňuje výši vynaložených prostředků na podpory v nezaměstnanosti), **dosáhl cca 99,5 tis.** Celkový počet uchazečů o zaměstnání dosáhl ke konci května 2026 cca 358,9 tis. (z toho dosažitelní uchazeči cca 337,3 tis.).

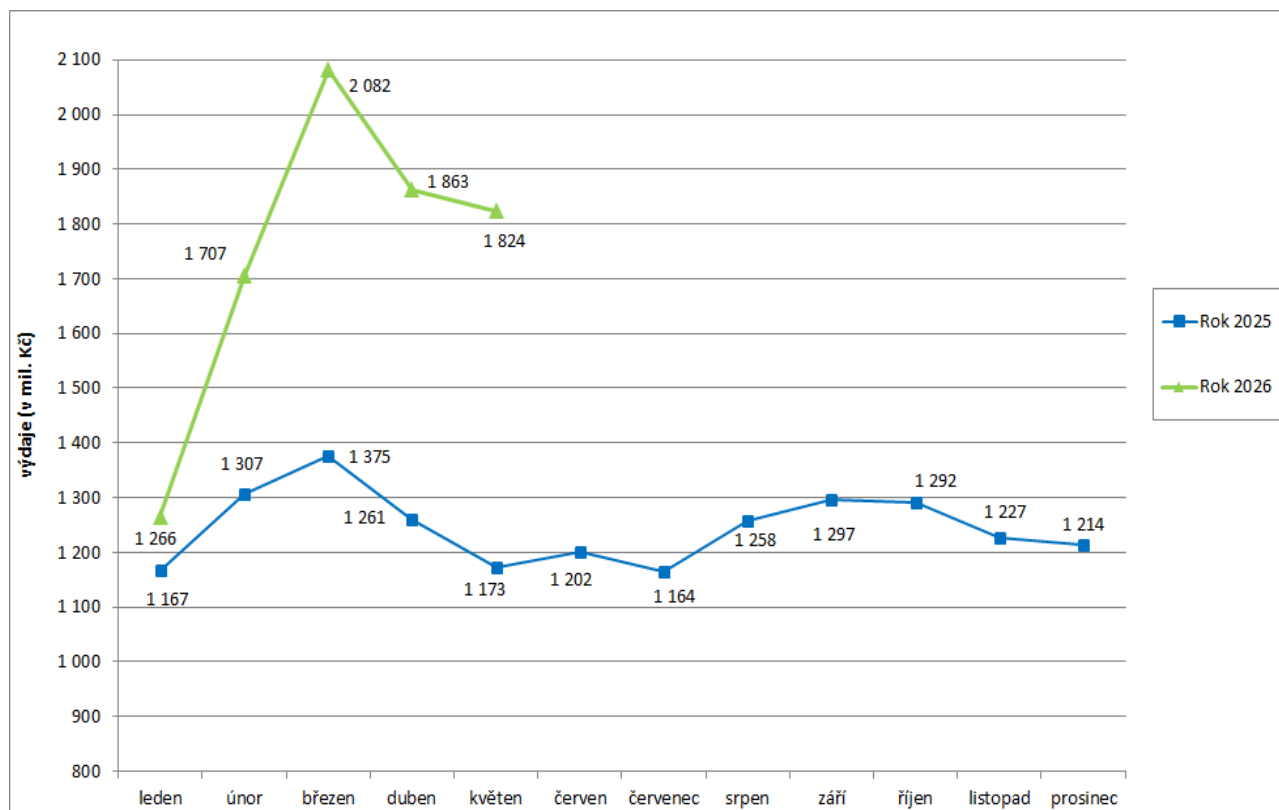
Tabulka 3.1: Vývoj výdajů na podpory v nezaměstnanosti

Výdaje v rámci dávkového systému		Běžný měsíc											Celkové výdaje za rok	
		leden	únor	březen	duben	květen	červen	červenec	srpen	září	říjen	listopad		prosinec
Rok 2026 (v mil. Kč)		1 266	1 707	2 082	1 863	1 824								x
Rok 2025 (v mil. Kč)		1 167	1 307	1 375	1 261	1 173	1 202	1 164	1 258	1 297	1 292	1 227	1 214	14 937
Rozdíl	v mil. Kč	99	399	707	601	652								
	v %	8,5	30,5	51,4	47,7	55,6								

Zdroj: IIS Státní pokladna

Pozn.: výdaje na dávky podpor v nezaměstnanosti nezahrnují výdaje na poštovní služby, na nákup ostatních služeb a ostatní neinvestiční výdaje

Graf 3.1: Vývoj výdajů na podpory v nezaměstnanosti



4) Nepojistné sociální dávky

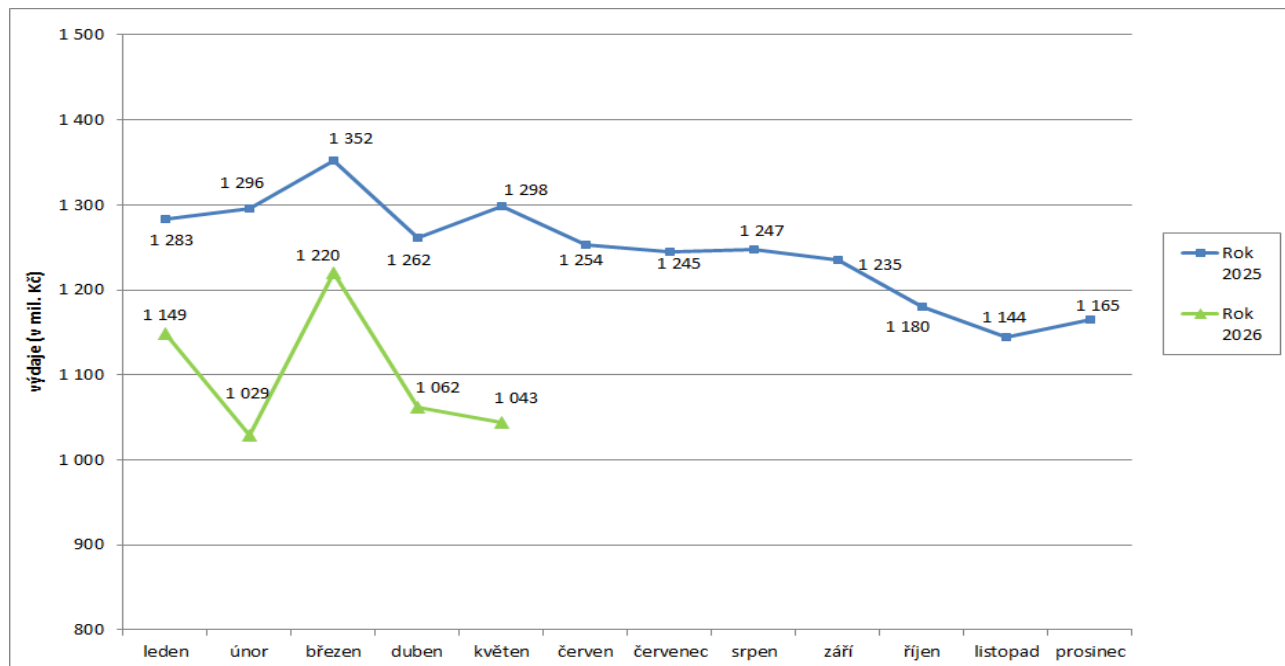
- **Výdaje na dávky pomoci v hmotné nouzi** činily v květnu 2026 cca **1043,4 mil. Kč**. Systém dávek pomoci v hmotné nouzi zahrnuje příspěvek na živobytí, doplatek na bydlení, mimořádnou okamžitou pomoc a od března 2022 humanitární dávku.
- Výdaje na **dávky pro osoby se zdravotním postižením** dosáhly v květnu 2026 cca **344,2 mil. Kč**, tj. meziročně o 4,0 mil. Kč (o 1,2 %) více.
- Na **příspěvek na péči** bylo v květnu 2026 vynaloženo cca **4 101,2 mil. Kč**, meziročně o 272,8 mil. Kč (7,1 %) více.
- **Výdaje na dávky státní sociální podpory, dávky pěstounské péče a náhradní výživné** dosáhly v květnu 2026 cca **5,1 mld. Kč**.
- V systému dávek **státní sociální podpory** byl v květnu 2026 zaznamenán meziroční nárůst výdajů o 86,0 mil. Kč (o 2,0 %) na cca **4,5 mld. Kč**.
- Na **dávky pěstounské péče** bylo v květnu 2026 vynaloženo **552,0 mil. Kč**, tj. meziročně o cca 37,8 mil. Kč (o 7,4 %) více.
- **Výdaje na náhradní výživné** činily v květnu 2026 cca 29,6 mil. Kč. Oproti květnu předchozího roku se zvýšily o 4,1 mil. Kč.
- V prosinci 2025 došlo v rámci systému nepojistných sociálních dávek k zahájení výplat dávky státní sociální pomoci podle zákona č. 151/2025 Sb., o dávce státní sociální pomoci. V květnu 2026 se jednalo o cca 43,8 tis. vyplacených dávek v objemu zhruba 299,7 mil. Kč.

Tabulka 4.1: Vývoj výdajů na dávky pomoci v hmotné nouzi

Výdaje v rámci dávkového systému	Běžný měsíc												Celkové výdaje za rok
	leden	únor	březen	duben	květen	červen	červenec	srpen	září	říjen	listopad	prosinec	
Rok 2026 (v mil. Kč)	1 149	1 029	1 220	1 062	1 043								x
Rok 2025 (v mil. Kč)	1 283	1 296	1 352	1 262	1 298	1 254	1 245	1 247	1 235	1 180	1 144	1 165	14 960
Rozdíl	v mil. Kč	-135	-267	-132	-200	-255							
	v %	-10,5	-20,6	-9,7	-15,8	-19,6							

Zdroj: MPSV (JVM)

Graf 4.1: Vývoj výdajů na dávky pomoci v hmotné nouzi

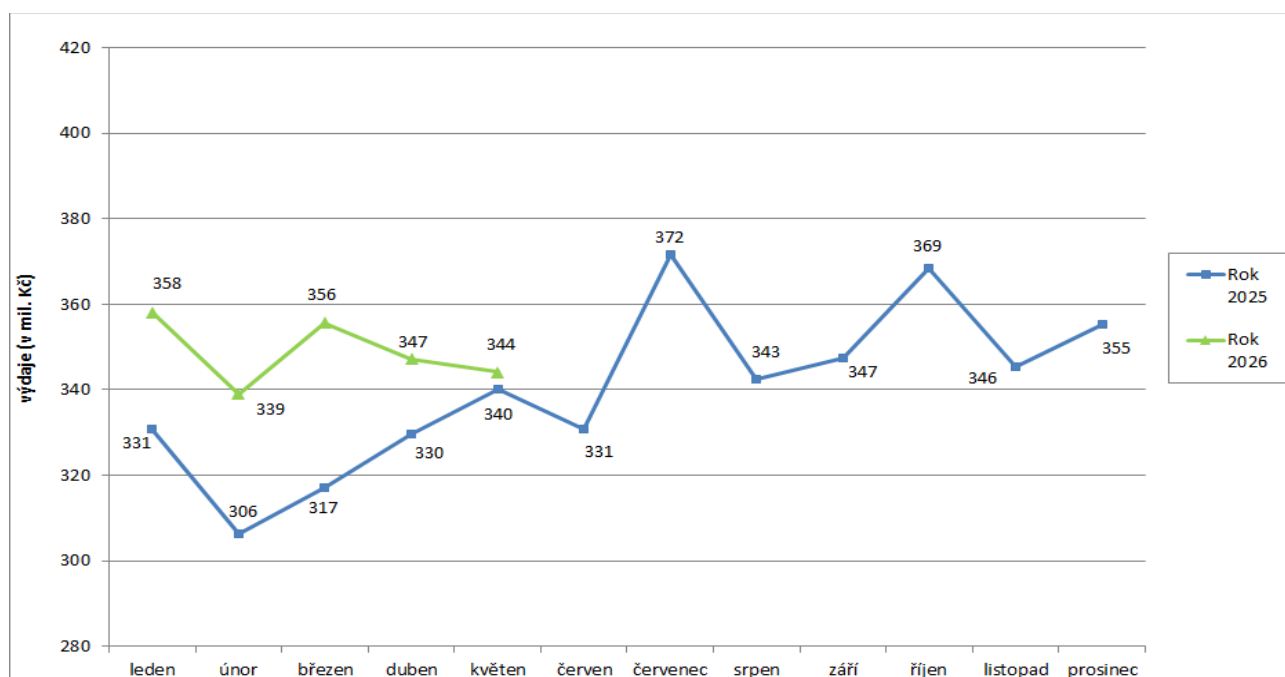


Tabulka 4.2: Vývoj výdajů na dávky pro osoby se zdravotním postižením

Výdaje v rámci dávkového systému		Běžný měsíc											Celkové výdaje za rok		
		leden	únor	březen	duben	květen	červen	červenec	srpen	září	říjen	listopad		prosinec	
Rok 2026 (v mil. Kč)		358	339	356	347	344									x
Rok 2025 (v mil. Kč)		331	306	317	330	340	331	372	343	347	369	346	355	4 085	
Rozdíl	v mil. Kč	27	33	39	18	4									
	v %	8,2	10,7	12,2	5,3	1,2									

Zdroj: MPSV (JVM)

Graf 4.2: Výdaje na dávky pro osoby se zdravotním postižením

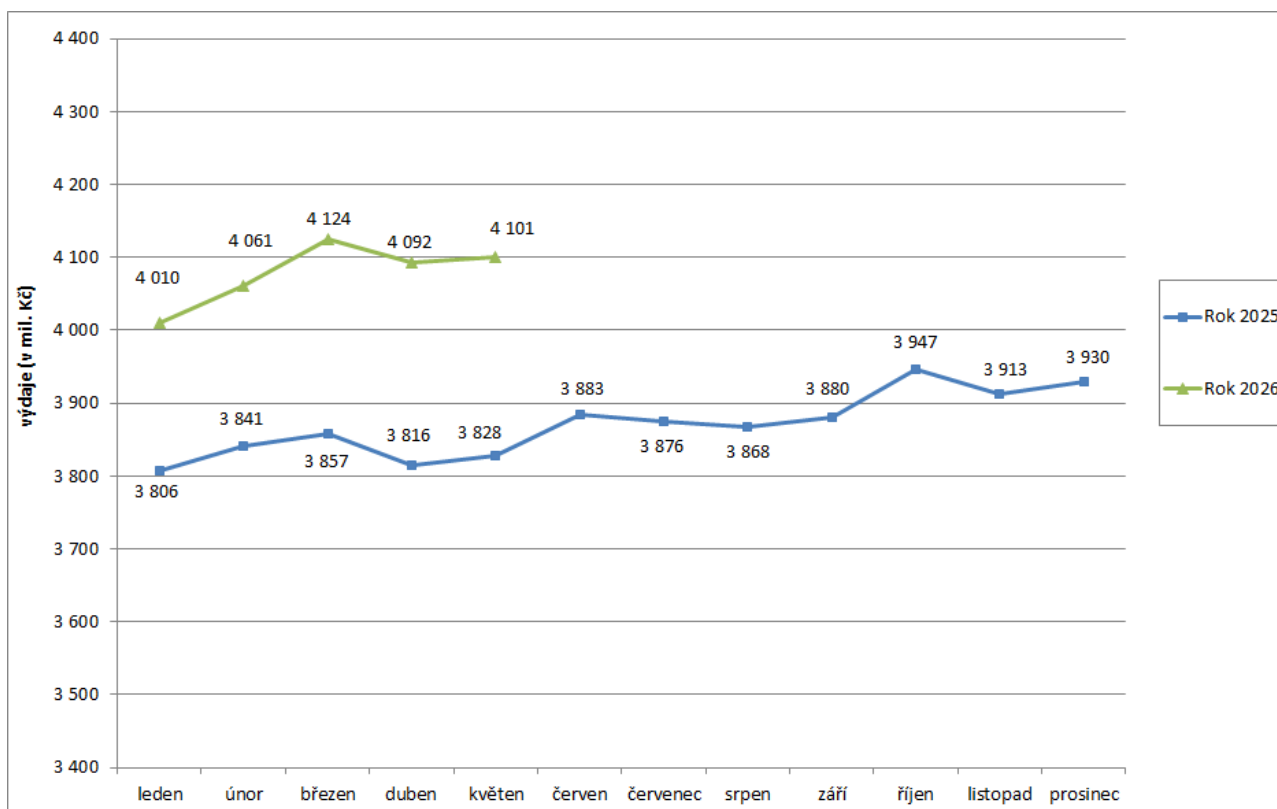


Tabulka 4.3: Vývoj výdajů na příspěvek na péči

Výdaje v rámci dávkového systému		Běžný měsíc											Celkové výdaje za rok	
		leden	únor	březen	duben	květen	červen	červenec	srpen	září	říjen	listopad		prosinec
Rok 2026 (v mil. Kč)		4 010	4 061	4 124	4 092	4 101								x
Rok 2025 (v mil. Kč)		3 806	3 841	3 857	3 816	3 828	3 883	3 876	3 868	3 880	3 947	3 913	3 930	46 444
Rozdíl	v mil. Kč	204	220	267	277	273								
	v %	5,4	5,7	6,9	7,3	7,1								

Zdroj: MPSV (JVM)

Graf 4.3: Výdaje na příspěvek na péči

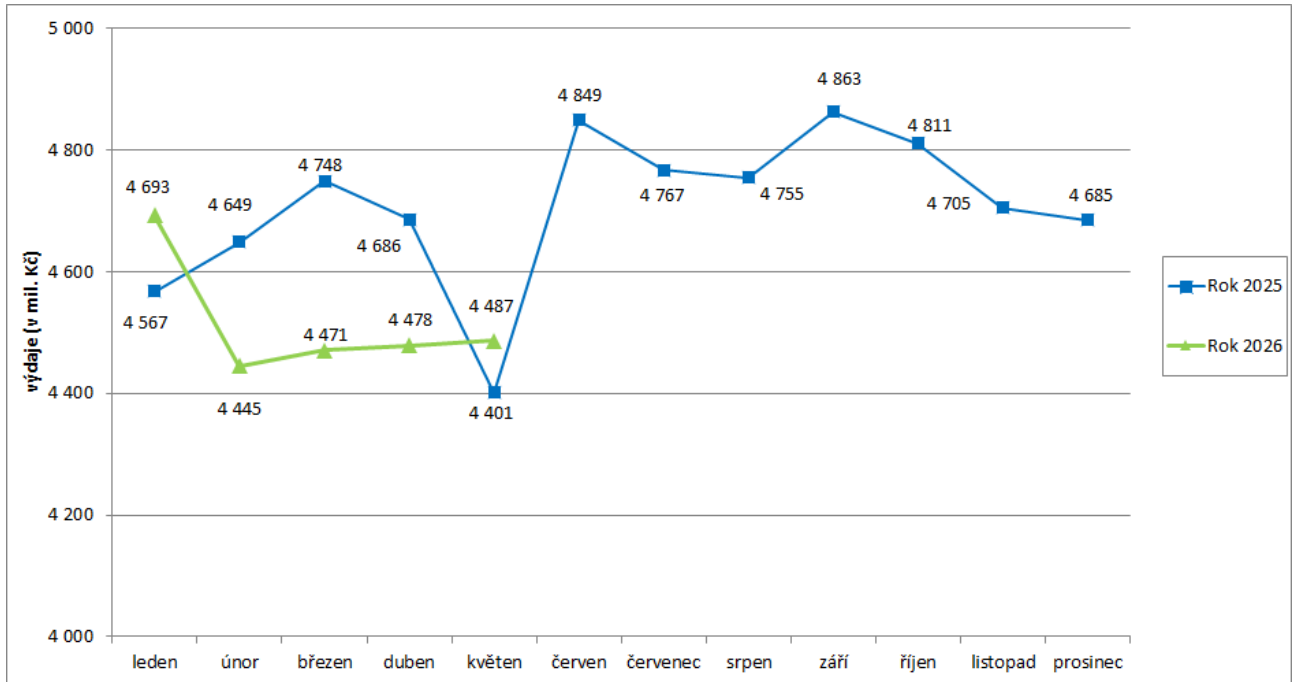


Tabulka 4.4: Vývoj výdajů na dávky státní sociální podpory

Výdaje v rámci dávkového systému		Běžný měsíc											Celkové výdaje za rok	
		leden	únor	březen	duben	květen	červen	červenec	srpen	září	říjen	listopad		prosinec
Rok 2026 (v mil. Kč)		4 693	4 445	4 471	4 478	4 487								x
Rok 2025 (v mil. Kč)		4 567	4 649	4 748	4 686	4 401	4 849	4 767	4 755	4 863	4 811	4 705	4 685	56 484
Rozdíl	v mil. Kč	126	-204	-277	-207	86								
	v %	2,8	-4,4	-5,8	-4,4	2,0								

Zdroj: MPSV (OKstat)

Graf 4.4: Výdaje na dávky státní sociální podpory

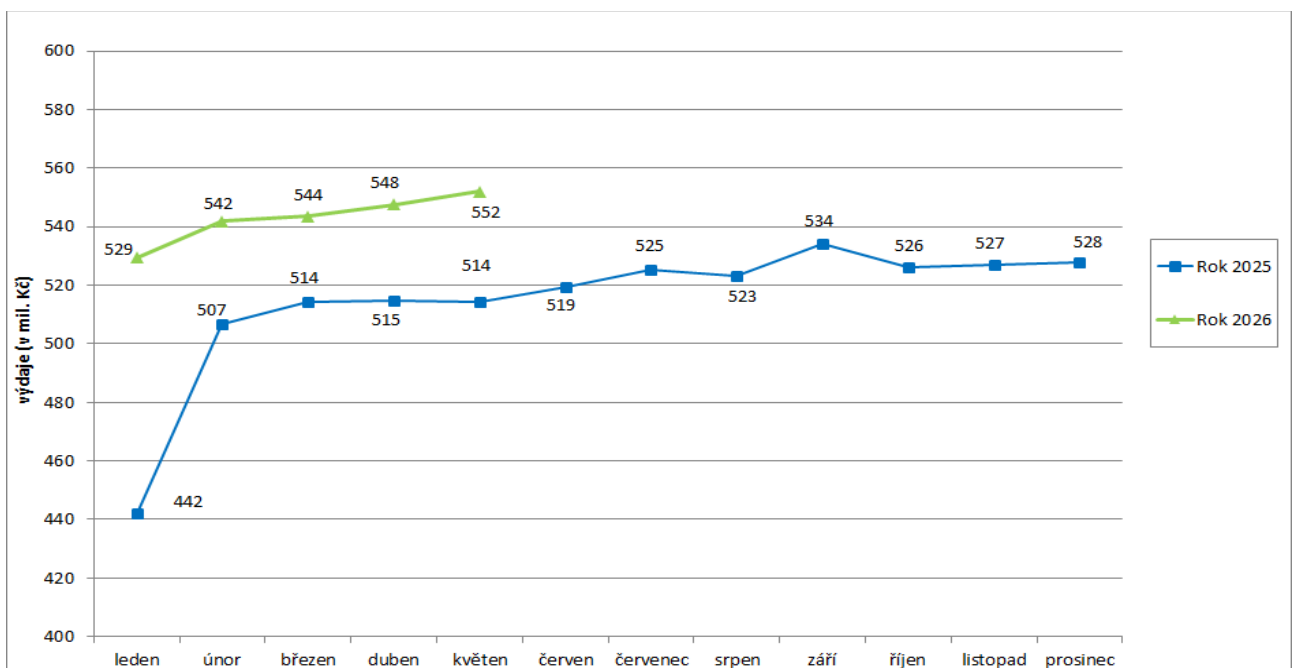


Tabulka 4.5: Vývoj výdajů na dávky péčovské péče

Výdaje v rámci dávkového systému		Běžný měsíc											Celkové výdaje za rok			
		leden	únor	březen	duben	květen	červen	červenec	srpen	září	říjen	listopad		prosinec		
Rok 2026 (v mil. Kč)		529	542	544	548	552										x
Rok 2025 (v mil. Kč)		442	507	514	515	514	519	525	523	534	526	527	528			6 175
Rozdíl	v mil. Kč	87	35	29	33	38										
	v %	19,7	7,0	5,7	6,4	7,4										

Zdroj: MPSV (OKstat)

Graf 4.5: Výdaje na dávky péčovské péče

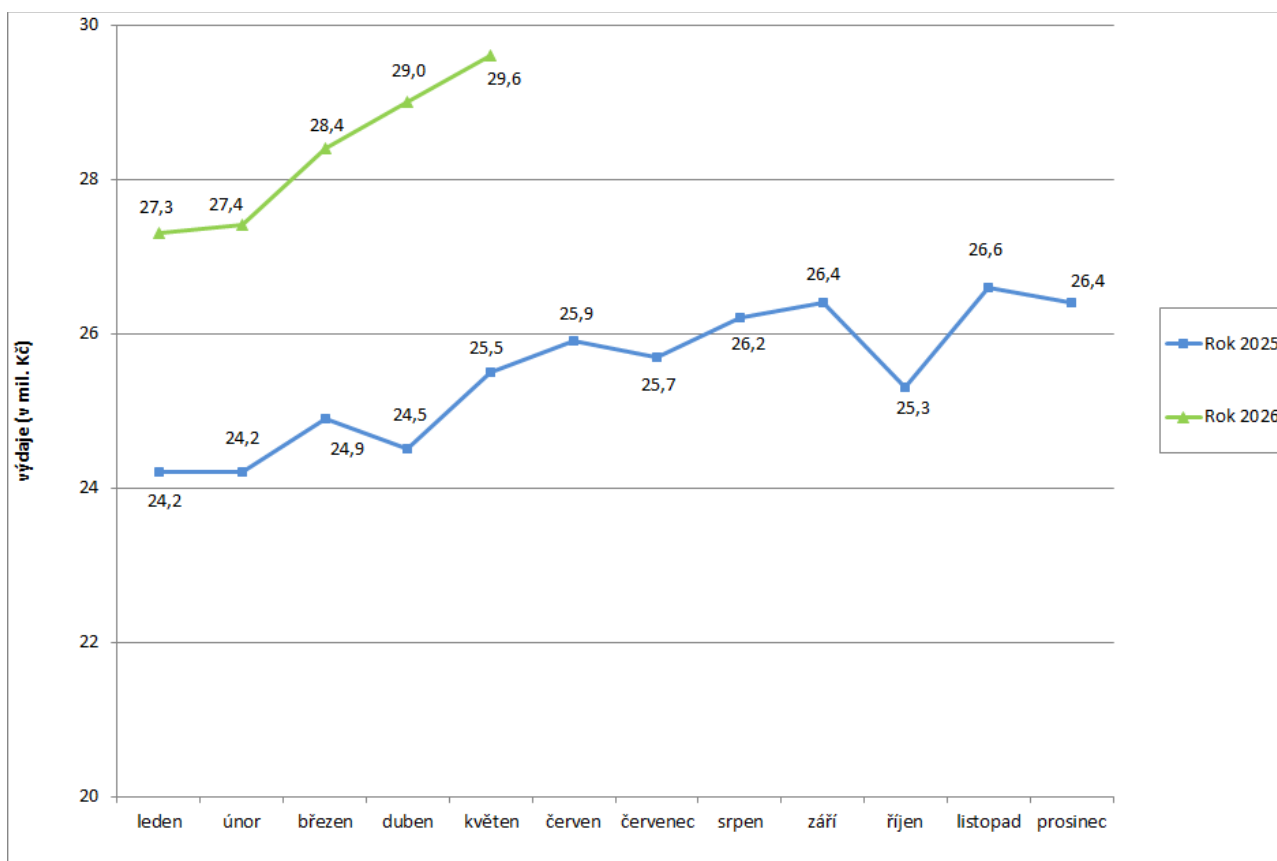


Tabulka 4.6: Vývoj výdajů na náhradní výživné

Výdaje v rámci dávkového systému		Běžný měsíc											Celkové výdaje za rok		
		leden	únor	březen	duben	květen	červen	červenec	srpen	září	říjen	listopad		prosinec	
Rok 2026 (v mil. Kč)		27,3	27,4	28,4	29,0	29,6									x
Rok 2025 (v mil. Kč)		24,2	24,2	24,9	24,5	25,5	25,9	25,7	26,2	26,4	25,3	26,6	26,4		306
Rozdíl	v mil. Kč	3,1	3,2	3,5	4,5	4,1									
	v %	12,8	13,2	14,1	18,4	16,1									

Zdroj: JVM

Graf 4.6: Výdaje na dávky náhradního výživného



Tabulka 4.7: Výdaje na nepojistné sociální dávky

Typ dávky	Počet vyplacených dávek (v tis.)		Meziroční index v %	Vyplaceno v měsíci (v mil. Kč)		Meziroční index v %	Vyplaceno od počátku roku (v mil. Kč)		Meziroční index v %
	květen 2025	květen 2026		květen 2025	květen 2026		2025	2026	
Dávky pomoci v hmotné nouzi	141,0	113,5	80,5	1 298,3	1 043,4	80,4	6 490,8	5 502,6	84,8
příspěvek na živobytí	65,6	47,8	72,9	355,3	280,4	78,9	1 759,2	1 479,8	84,1
doplatek na bydlení	24,9	14,9	59,8	148,0	97,7	66,0	718,8	519,3	72,2
mimořádná okamžitá pomoc	2,5	12,2	488,0	17,7	94,6	534,5	83,0	421,7	508,1
humanitární dávka	48,0	38,6	80,4	777,2	570,7	73,4	3 929,8	3 081,8	78,4
Dávky pro zdravotně postižené	270,0	272,9	101,1	340,2	344,2	101,2	1 623,9	1 744,3	107,4
příspěvek na mobilitu	269,5	272,4	101,1	244,8	248,2	101,4	1 231,1	1 251,3	101,6
příspěvek na zvl. pomůcku	0,5	0,5	100,0	95,4	96,0	100,6	392,8	493,0	125,5
Příspěvek na péči	376,7	385,1	102,2	3 828,4	4 101,2	107,1	19 147,8	20 389,0	106,5
Dávky státní sociální podpory	778,1	702,7	90,3	4 400,5	4 486,5	102,0	23 050,6	22 573,0	97,9
přídavek na dítě	293,6	235,1	80,1	390,4	311,5	79,8	2 133,6	1 632,4	76,5
příspěvek na bydlení	258,6	261,7	101,2	1 685,1	1 789,0	106,2	9 259,6	9 187,5	99,2
rodičovský příspěvek	225,2	205,3	91,2	2 318,7	2 381,0	102,7	11 625,9	11 728,0	100,9
porodné	0,5	0,4	80,0	5,2	4,2	80,8	26,4	20,8	78,8
pohřebné	0,2	0,2	100,0	1,1	0,8	72,7	5,1	4,3	84,3
Dávky pěstounské péče	42,8	44,7	104,4	514,2	552,0	107,4	2 492,2	2 714,6	108,9
příspěvek na úhradu potřeb dítěte	23,4	24,1	103,0	185,1	190,9	103,1	906,8	944,3	104,1
odměna pěstouna ³⁾	3,7	3,9	105,4	114,2	130,7	114,4	559,3	634,3	113,4
příspěvek při převzetí dítěte	0,3	0,4	133,3	3,8	4,2	110,5	25,6	20,5	80,1
osobního motorového vozidla ^{1), 2)}	0,0	0,0	x	1,3	1,3	100,0	7,7	6,5	84,4
příspěvek při pěstounské péči	14,6	15,3	104,8	196,4	209,4	106,6	925,8	1 032,4	111,5
zaopatřovací příspěvek - jednorázový, opakující se	0,8	1,0	125,0	13,4	15,5	115,7	67,0	76,6	114,3
Náhradní výživné	13,3	14,5	109,0	25,5	29,6	116,1	123,4	141,8	114,9
Dávka státní sociální pomoci ⁴⁾		43,8	x	x	299,7	x	x	1 130,4	x

Zdroj: MPSV (JVM), OkStat

1) z důvodu nízkého počtu vyplacených dávek a z důvodu zaokrouhlení není hodnota meziročního indexu uvedena,

2) v květnu 2026 bylo vyplaceno 19 těchto příspěvků, v květnu 2025 se jednalo o 17 příspěvků,

3) ve sloupcích „Vyplaceno...“ bez výdajů na pojistné a na odvody daně z příjmů,

4) dávka je vyplácena od prosince 2025

5) Pojistné na sociální zabezpečení a příspěvek na státní politiku zaměstnanosti

- V květnu 2026 se příjmy z pojistného na sociální zabezpečení a z příspěvku na státní politiku zaměstnanosti meziročně zvýšily o 3 809,7 mil. Kč na cca **71,4 mld. Kč** (viz tabulka 5.1). Do měsíční výše příjmů z pojistného a jejich meziročního nárůstu se promítly změny ve výši pojistného přijaté v rámci tzv. konsolidačního balíčku, tj. zejména změny ve výši vyměřovacích základů pro pojistné na důchodové pojištění a příspěvek na státní politiku zaměstnanosti u OSVČ.
- Z hlediska porovnání v oblasti důchodového a nemocenského pojištění za leden až květen 2026 byly příjmy z pojistného o cca **5,4 mld. Kč vyšší** než výdaje, za stejné období roku 2025 byly příjmy **nižší** o cca **4,4 mld. Kč** (viz tabulka 5.2).
- Výši příjmů z pojistného v květnu 2026 ovlivňuje rovněž vyšší pojistné pro zaměstnavatele tzv. zdravotnických záchranářů a členů jednotek hasičských záchranných sborů podniků (zavedené od začátku roku 2023) a zaměstnavatele zaměstnanců, kteří vykonávají činnost v rizikovém zaměstnání (zavedené od začátku roku 2025). Pro rok 2025 byla pro zaměstnavatele tzv. zdravotnických záchranářů a členů jednotek hasičských záchranných sborů podniků stanovena sazba pojistného ve výši 28,8 % (29,8 % pro rok 2026) a pro zaměstnavatele zaměstnanců v rizikových zaměstnáních 26,8 % (27,8 % pro rok 2026) z vyměřovacích základů příslušných zaměstnanců (základní pojistná sazba pro zaměstnavatele činí 24,8 %).

Tabulka 5.1: Meziroční srovnání příjmů z pojistného

	Příjmy z pojistného (v mil. Kč)		Meziroční index v %	Rozdíl (v mil. Kč)
	květen 2025	květen 2026		
Důchodové pojištění	59 689,2	63 048,0	105,6	3 358,9
Nemocenské pojištění	5 315,4	5 621,5	105,8	306,1
Důchodové a nemocenské pojištění	65 004,5	68 669,5	105,6	3 665,0
Příspěvek na SPZ*	2 556,8	2 701,5	105,7	144,7
CELKEM	67 561,3	71 371,0	105,6	3 809,7

Zdroj: ČSSZ, * státní politika zaměstnanosti

Tabulka 5.2: Srovnání dosavadních příjmů z pojistného s adekvátními výdaji státního rozpočtu

	Výběr pojistného za leden až květen (v mil. Kč)		Meziroční index v %	Výdaje za leden až květen (v mil. Kč)		Meziroční index v %	Rozdíl mezi výběrem a výdaji za leden až květen (v mil. Kč)	
	2025	2026		2025	2026		2025	2026
	Důchodové pojištění	284 560,6		303 052,4	106,5		292 727,7	301 899,0
Nemocenské pojištění	25 491,1	27 085,2	106,3	21 713,3	22 806,1	105,0	3 777,8	4 279,1
Důchodové a nemoc. pojištění	310 051,7	330 137,6	106,5	314 441,0	324 705,1	103,3	-4 389,3	5 432,5
Příspěvek na SPZ	12 187,5	12 979,5	106,5					
CELKEM	322 239,2	343 117,1	106,5					

Zdroj: ČSSZ (účetní bilance), * státní politika zaměstnanosti